

ENDEKS

İNŞAAT MALZEMELERİ SANAYİ ENDEKSLERİ



İNŞAAT MALZEMELERİ SANAYİ ENDEKSLERİ

SAYI-37 ARALIK 2017

ANA ENDEKS

İNŞAAT MALZEMELERİ SANAYİ **BİLEŞİK** ENDEKSİ

İnşaat malzemeleri sanayinde ölçülen faaliyet, güven ve beklentilerin bileşimi ile oluşturulan ve sanayinin genel durumunu ortaya koyan endekstir.

ALT ENDEKSLER

İNŞAAT MALZEMELERİ SANAYİ **FAALİYET** ENDEKSİ

İnşaat malzemeleri sanayinde sürdürülen faaliyetlerin seviyesini içinde bulunan ay itibariyle tespit eden ve ortaya koyan endekstir.

İNŞAAT MALZEMELERİ SANAYİ **GÜVEN** ENDEKSİ

İnşaat malzemeleri sanayinde faaliyet gösteren firmaların ekonomi ve sektöre yönelik duydukları güven seviyesini tespit eden ve ortaya koyan endekstir.

İNŞAAT MALZEMELERİ SANAYİ **BEKLENTİ** ENDEKSİ

İnşaat malzemeleri sanayinde faaliyetlerin önümüzdeki üç aylık dönemde hangi seviyede olacağına ilişkin beklentileri tespit eden ve ortaya koyan endekstir.

ENDEKS

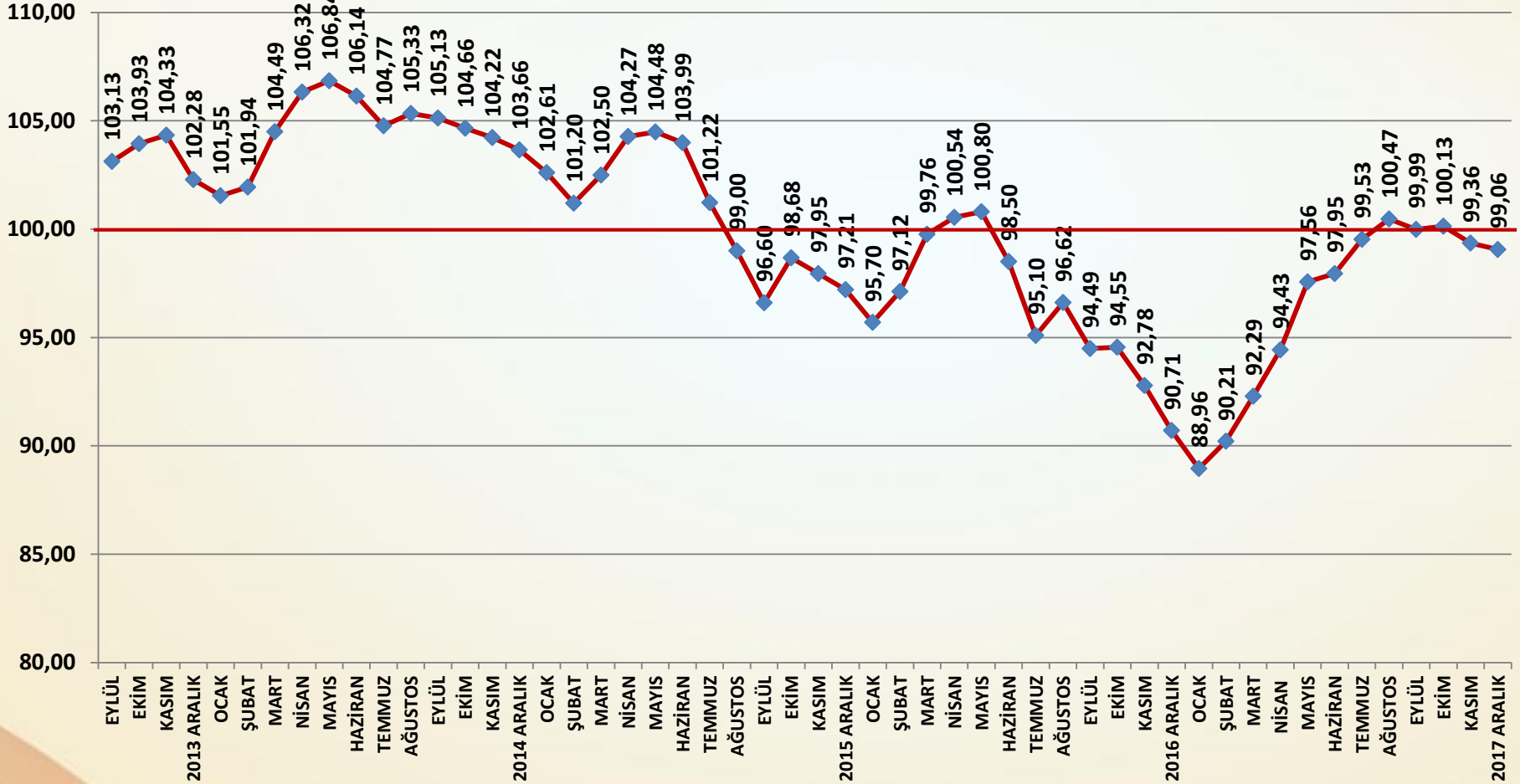
İNŞAAT MALZEMELERİ SANAYİ ENDEKSLERİ



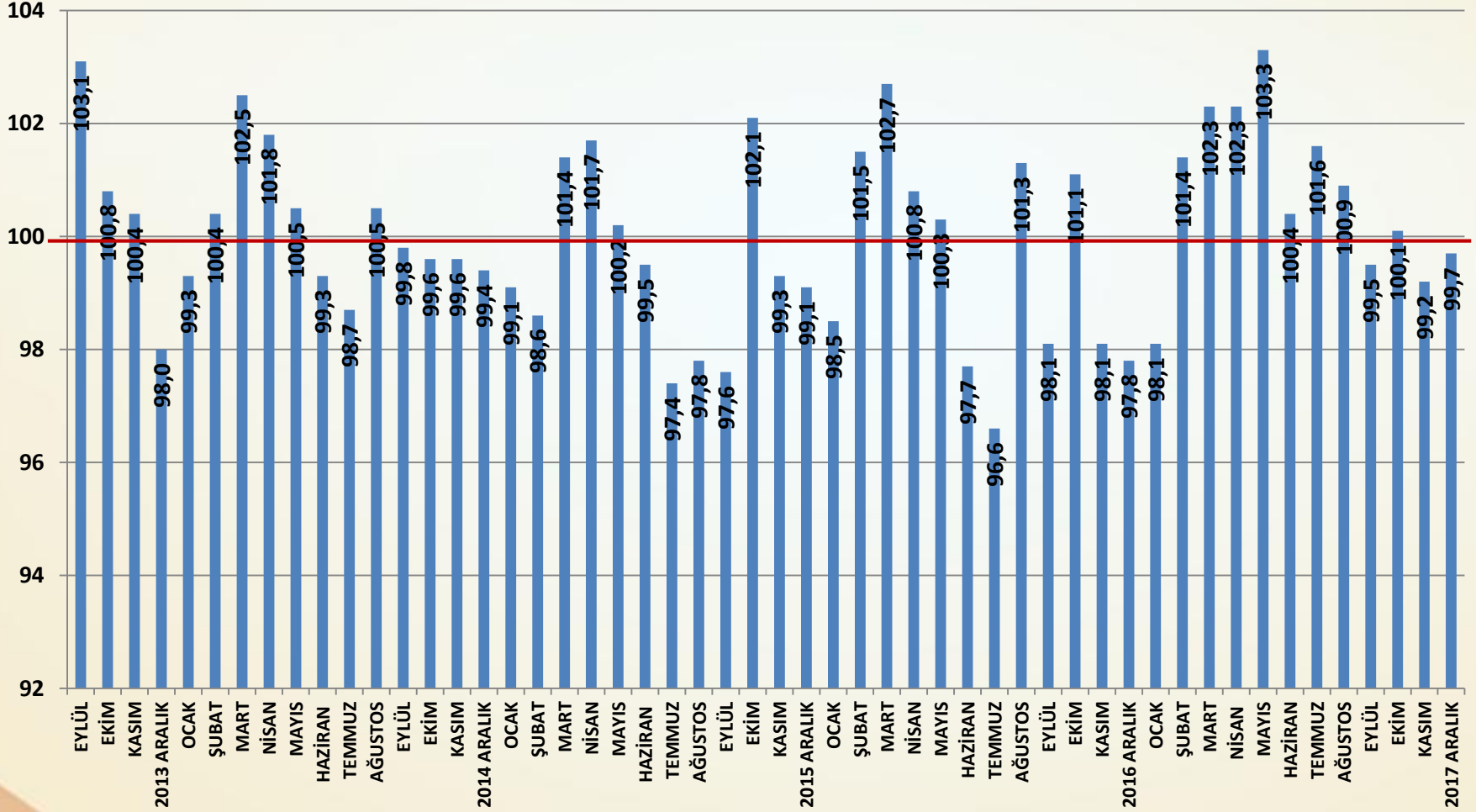
İNŞAAT MALZEMELERİ SANAYİ ENDEKSLERİ SAYI-37 ARALIK 2017

İNŞAAT MALZEMELERİ SANAYİ BİLEŞİK ENDEKSİ

BİLEŞİK ENDEKS AĞUSTOS 2013=100



AYLIK BİLEŞİK ENDEKS PUANI



Bileşik Endeks Değerlendirme

- ❑ İnşaat Malzemeleri Sanayi Bileşik Endeksi Aralık ayında sınırlı ölçüde gerilemiş ve 99,06 puan olarak gerçekleşmiştir. Mevsimsellik ile birlikte faaliyetler gerilerken güven ve beklentilerde iyileşme yaşanmıştır.
- ❑ Aralık ayındaki bu gelişmelerin ardından bileşik endeks geçen yıl sonuna göre 8,35 puan daha yüksek gerçekleşmiştir. Tüm alt endeksler geçen yılın üzerinde kapanmıştır.
- ❑ Faaliyetlerde tüm alt unsurlarda gerileme yaşanmıştır. İç satışlar ve ihracat birlikte düşmüştür. Üretim ve cirolarda da gerileme yaşanmıştır.
- ❑ Güven endeksinde Aralık ayında sınırlı bir iyileşme gerçekleşmiştir. Son üç aydır güvende gerilemeye yol açan ekonomik ve ekonomi dışı risklerin olumsuz etkisi önemli ölçüde azalmıştır. Bu nedenle güven, faaliyetlerin düştüğü bir ayda artış göstermiştir.
- ❑ Beklenti endeksinde Aralık ayında mevsimsellik etkisine rağmen artış yaşanmıştır. İç pazar siparişleri ile ihracat siparişleri birlikte gerilemiştir. Diğer alanlardaki beklentilerde ise iyileşmeler yaşanmıştır.
- ❑ Mevsimsellik ile birlikte faaliyetlerin gerilediği yılın son ayında güven ve beklentilerde yaşanan iyileşme yeni yıl için ümit vermektedir.

ENDEKS

İNŞAAT MALZEMELERİ SANAYİ ENDEKSLERİ

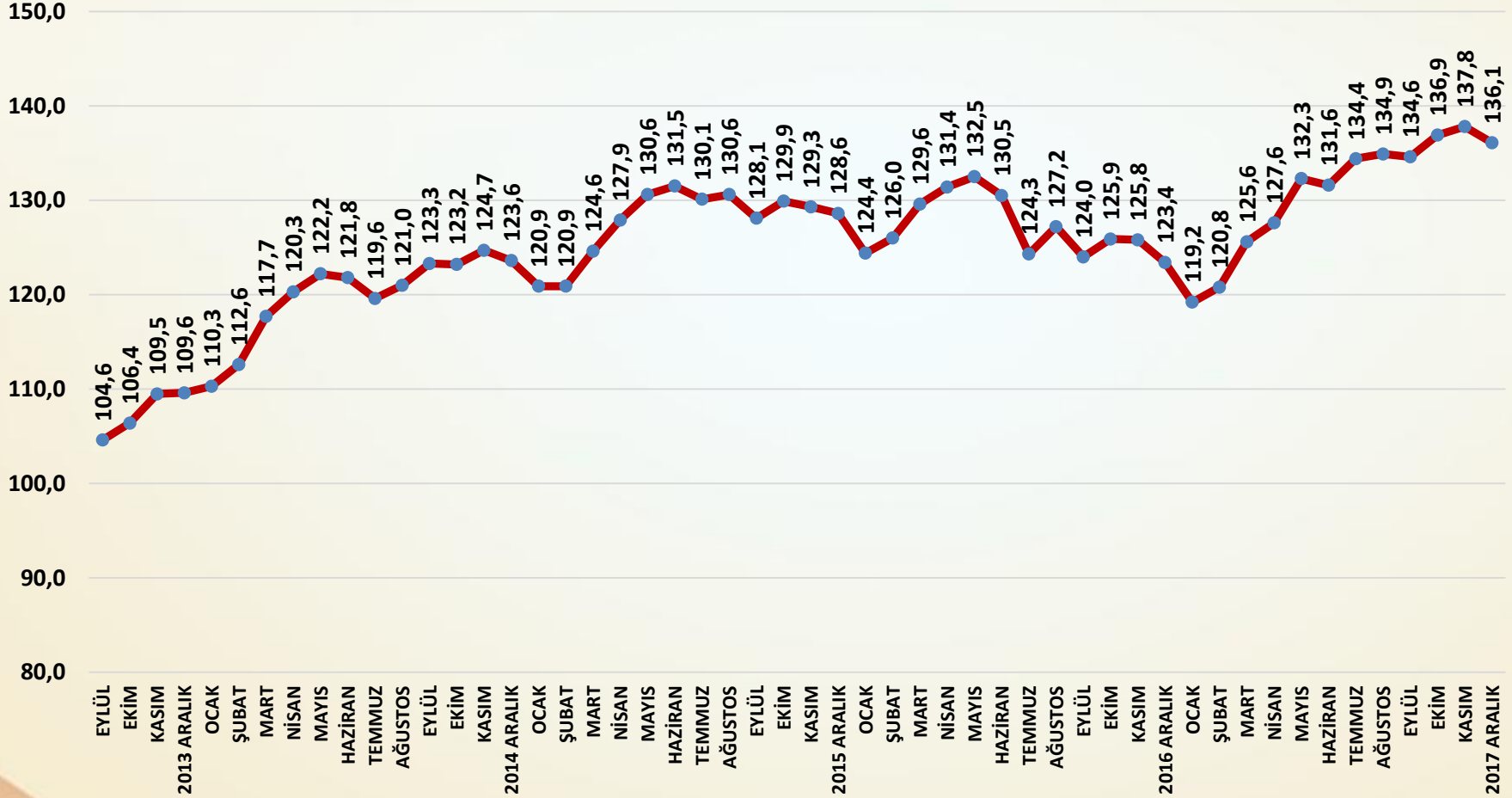


İNŞAAT MALZEMELERİ SANAYİ ENDEKSLERİ

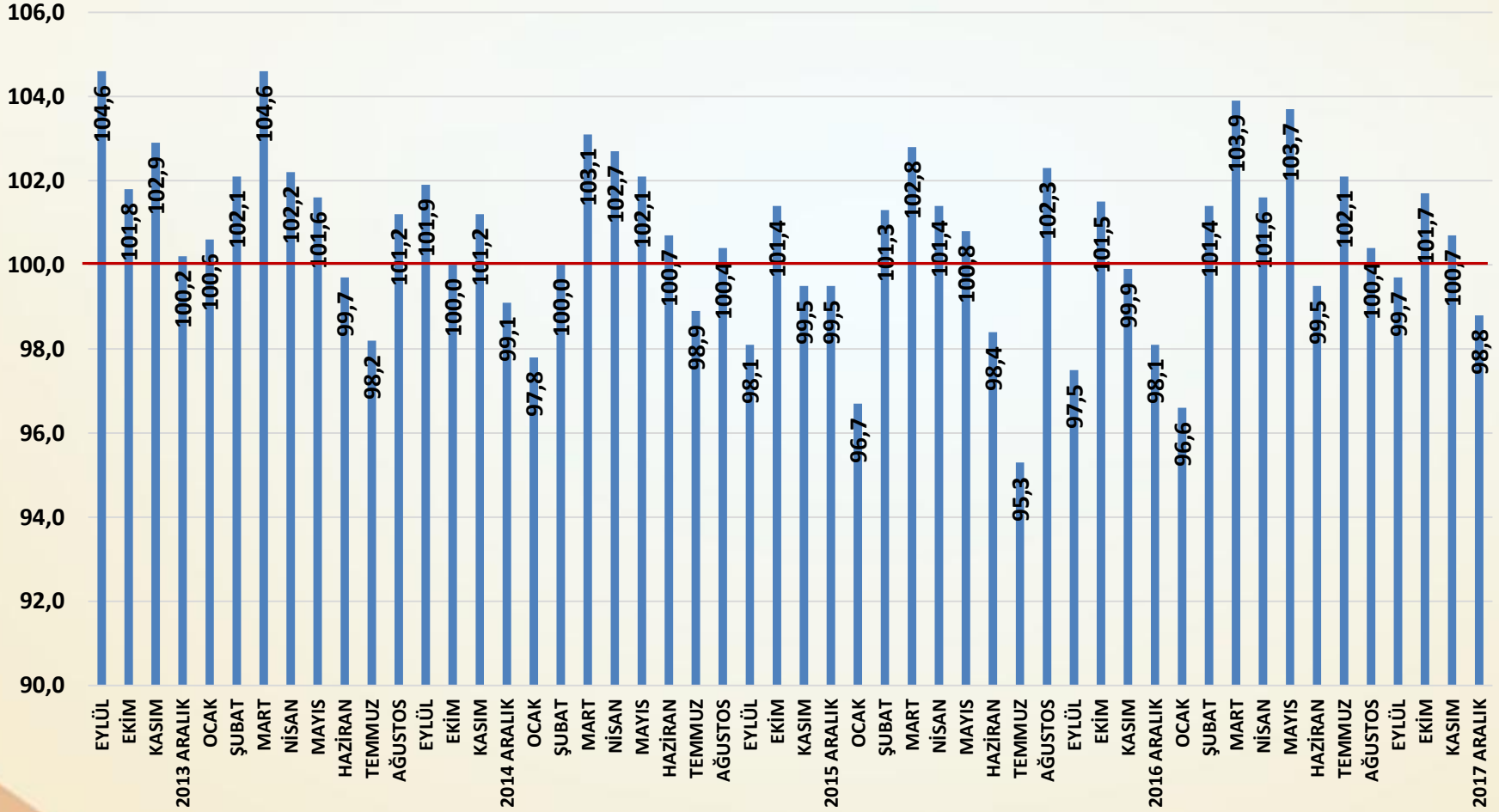
SAYI-37 ARALIK 2017

İNŞAAT MALZEMELERİ SANAYİ FAALİYET ENDEKSİ

FAALİYET ENDEKSİ AĞUSTOS 2013=100



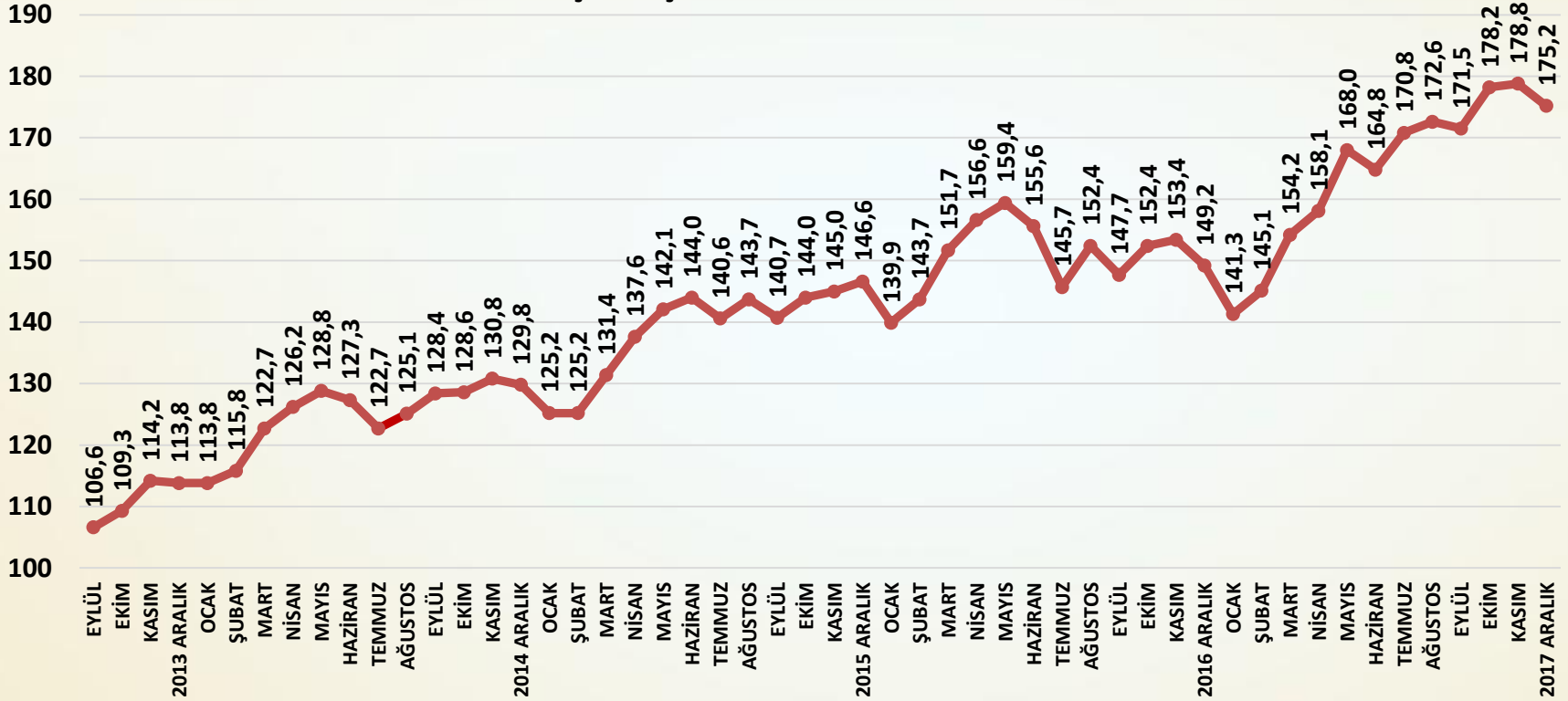
AYLIK FAALİYET ENDEKSİ PUANLARI



Faaliyet Endeksi Değerlendirme

- İnşaat malzemeleri sanayinde faaliyetler Aralık ayında bir önceki aya göre sınırlı bir gerileme göstermiştir. Aralık ayında mevsimsellik inşaat faaliyetleri üzerinde etkisini daha kuvvetli göstermeye başlamıştır.
- Faaliyet endeksi Aralık ayında Kasım ayına göre 1,7 puan düşmüştür. Buna karşın Aralık ayında faaliyet seviyesi geçen yılın Aralık ayının 12,7 puan üzerine çıkmıştır.
- Yurtiçi satışlar Aralık ayında sınırlı ölçüde gerilemiştir.
- İhracat uzun süre sonra ilk kez bir önceki aya göre gerilemiştir.
- Üretimde de mevsimsellik ile düşüş gerçekleşmiştir.
- Cirolar Aralık ayında iç ve dış satışlardaki gerilemeye bağlı olarak düşmüştür.
- Tahsilat hızındaki gerileme yedinci aya taşınmıştır.
- Faaliyetler Aralık ayında piyasa dinamikleri ve mevsimselliğin etkisi ile hareket etmiş ve beklentilere paralel gerçekleşmiştir.

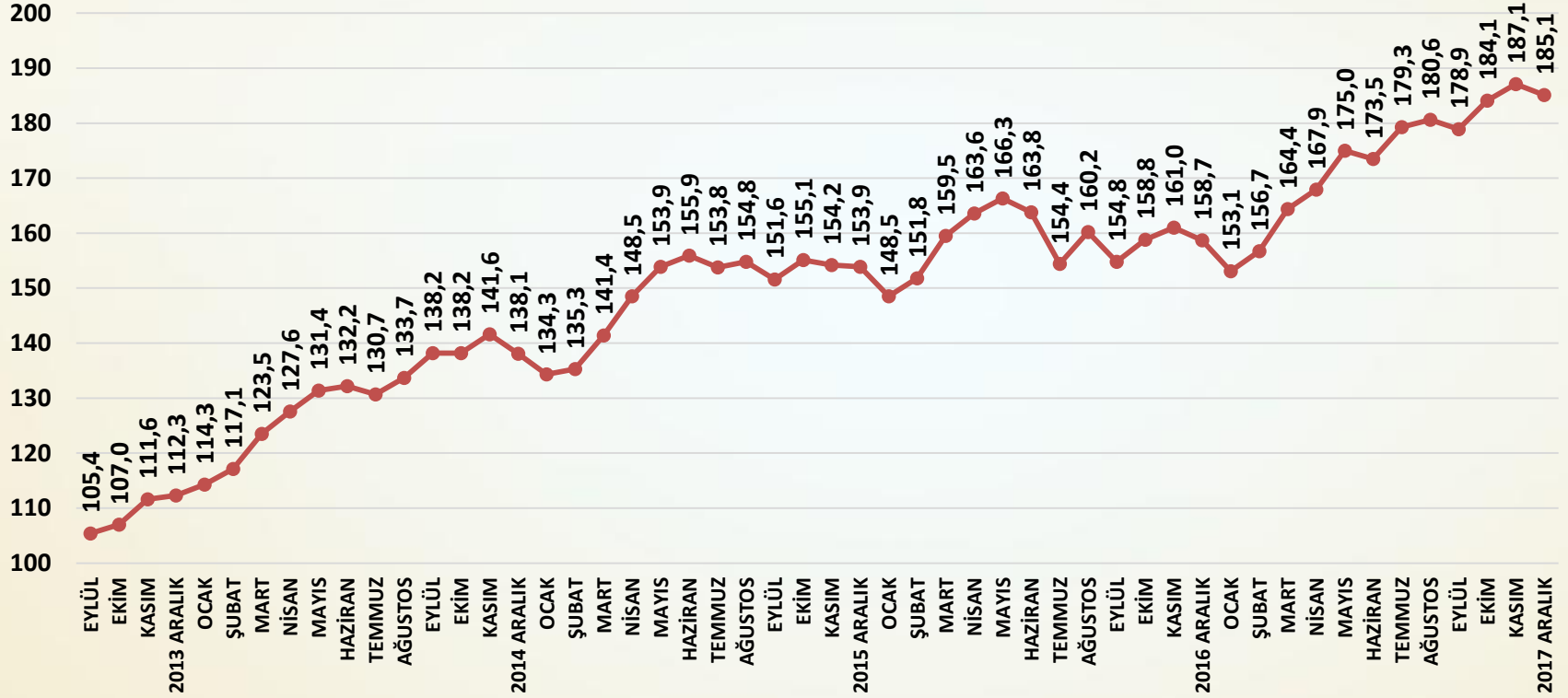
YURTIÇİ SATIŞ ENDEKSİ AĞUSTOS 2013=100



SORU: Bu ay yurtdışında satışlarınız bir önceki aya göre nasıl değişti?

Yurtdışı satışlar Aralık ayında mevsimsellik ile bir önceki aya göre gerilemiştir.

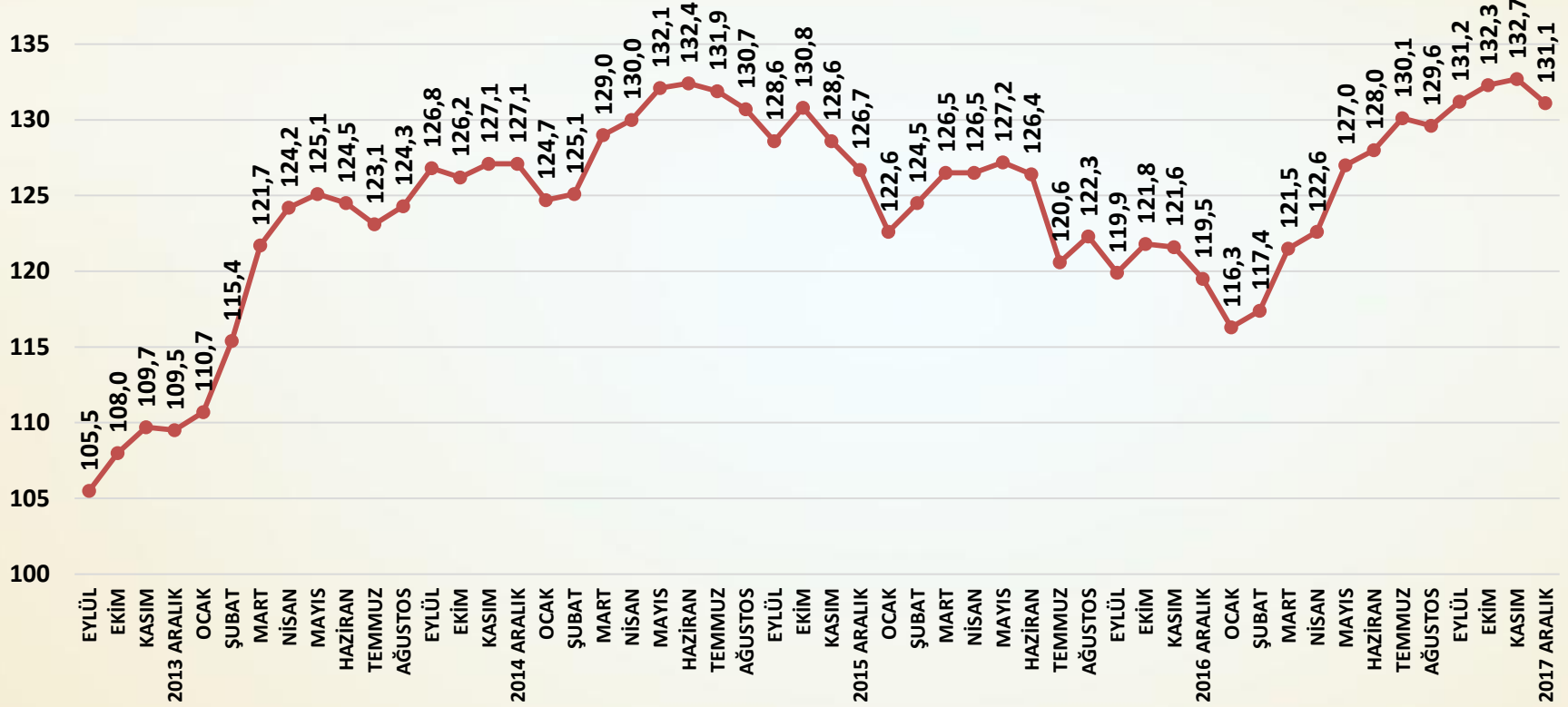
ÜRETİM ENDEKSİ AĞUSTOS 2013=100



SORU: Bu ay üretiminiz bir önceki aya göre nasıl değişti?

Üretimde Aralık ayında bir önceki aya göre sınırlı bir düşüş gerçekleşmiştir.

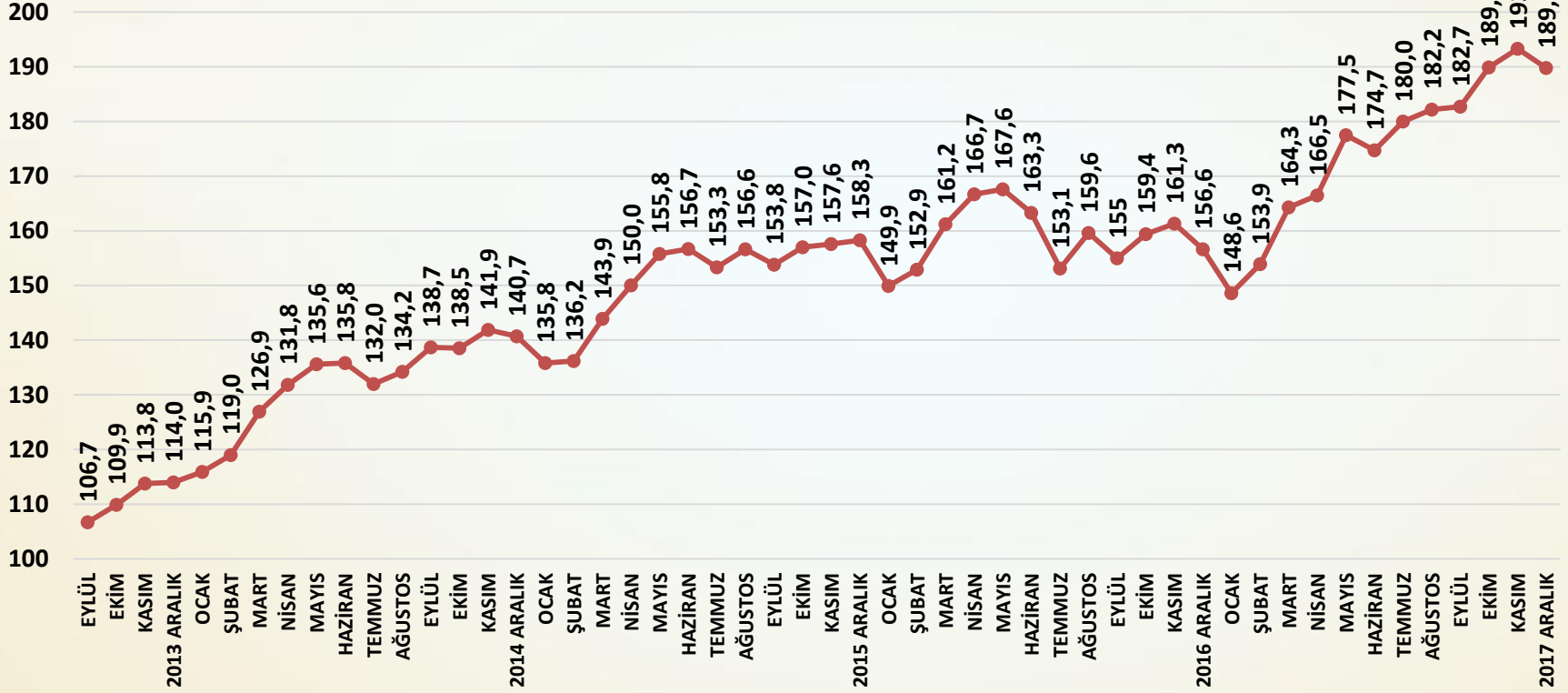
İHRACAT ENDEKSİ AĞUSTOS 2013=100



SORU: Bu ay ihracatınız bir önceki aya göre nasıl değişti?

Aralık ayında ihracatta bir önceki aya göre sınırlı gerileme yaşanmıştır.

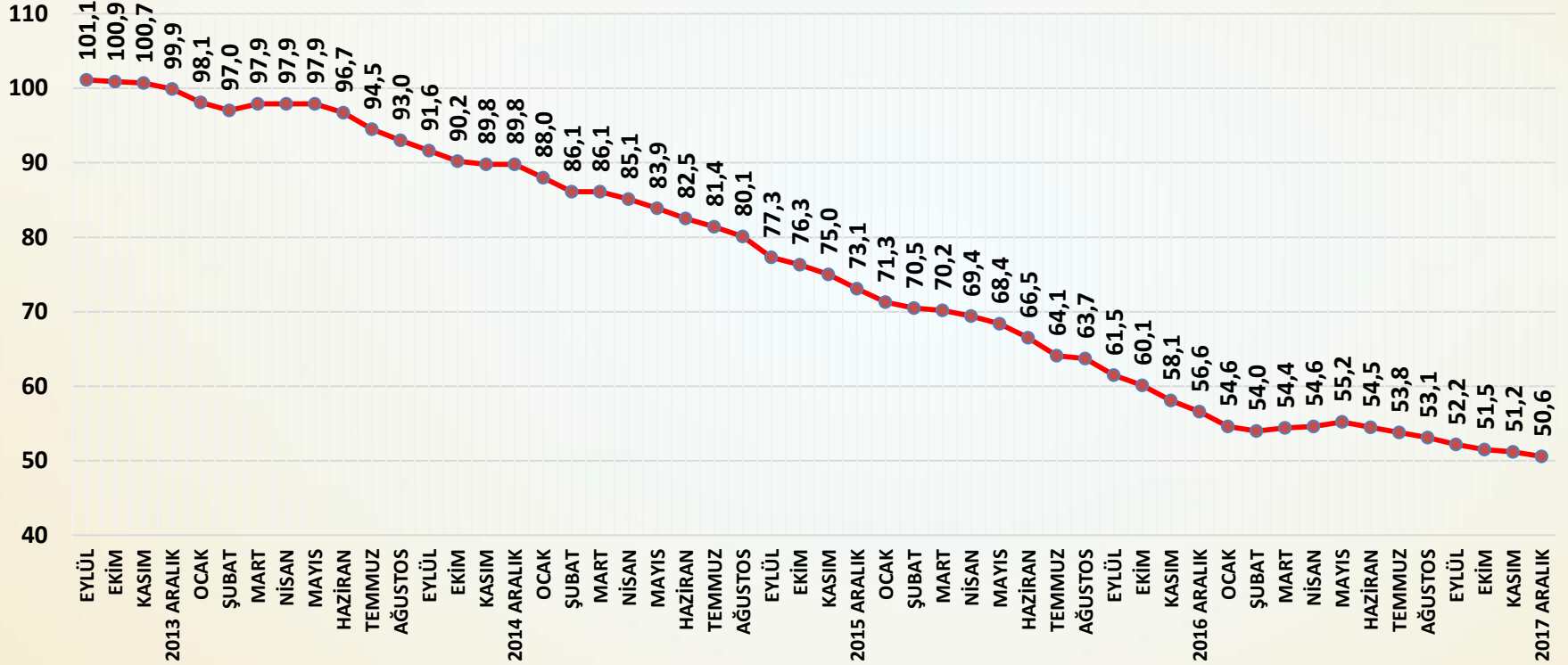
ÇİRO ENDEKSİ AĞUSTOS 2013=100



SORU: Bu ay satış cironuz bir önceki aya göre nasıl değişti?

Aralık ayında cirolarda kuvvetli bir düşüş gerçekleşmiştir.

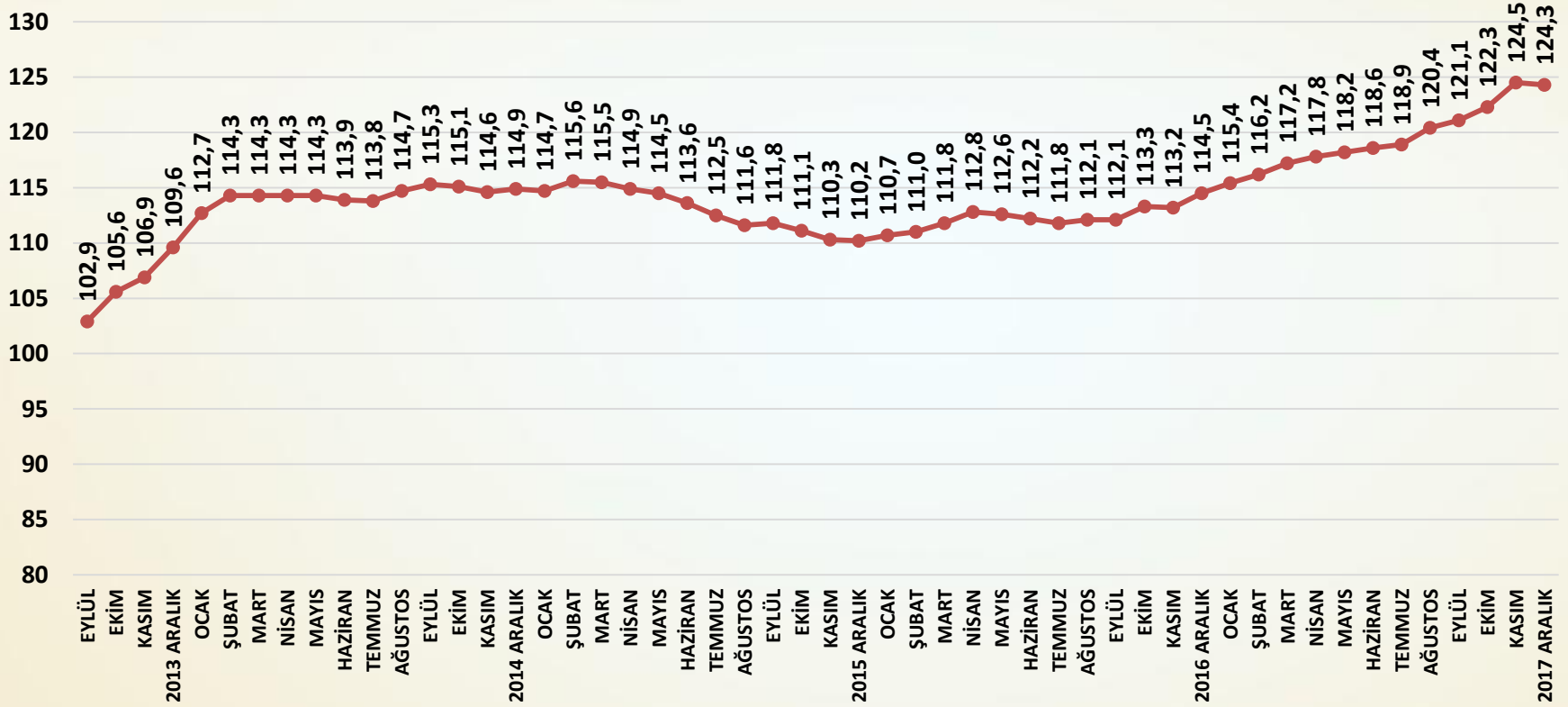
TAHSİLAT HIZI ENDEKSİ 2013 AĞUSTOS=100



Soru; Bu ay tahsilat hızınız bir önceki aya göre nasıl değişti?

Tahsilat hızı Aralık ayında gerilemesini yedinci aya taşımıştır.

YURTDIŞI SATIŞ FİYATLARI ENDEKSİ AĞUSTOS 2013 =100



Soru; Bu ay yurtdışı satış fiyatlarınız bir önceki aya göre nasıl değişti?

Yurtdışı satış fiyatları artışı Aralık ayında durağanlaşmıştır.

ENDEKS

İNŞAAT MALZEMELERİ SANAYİ ENDEKSLERİ

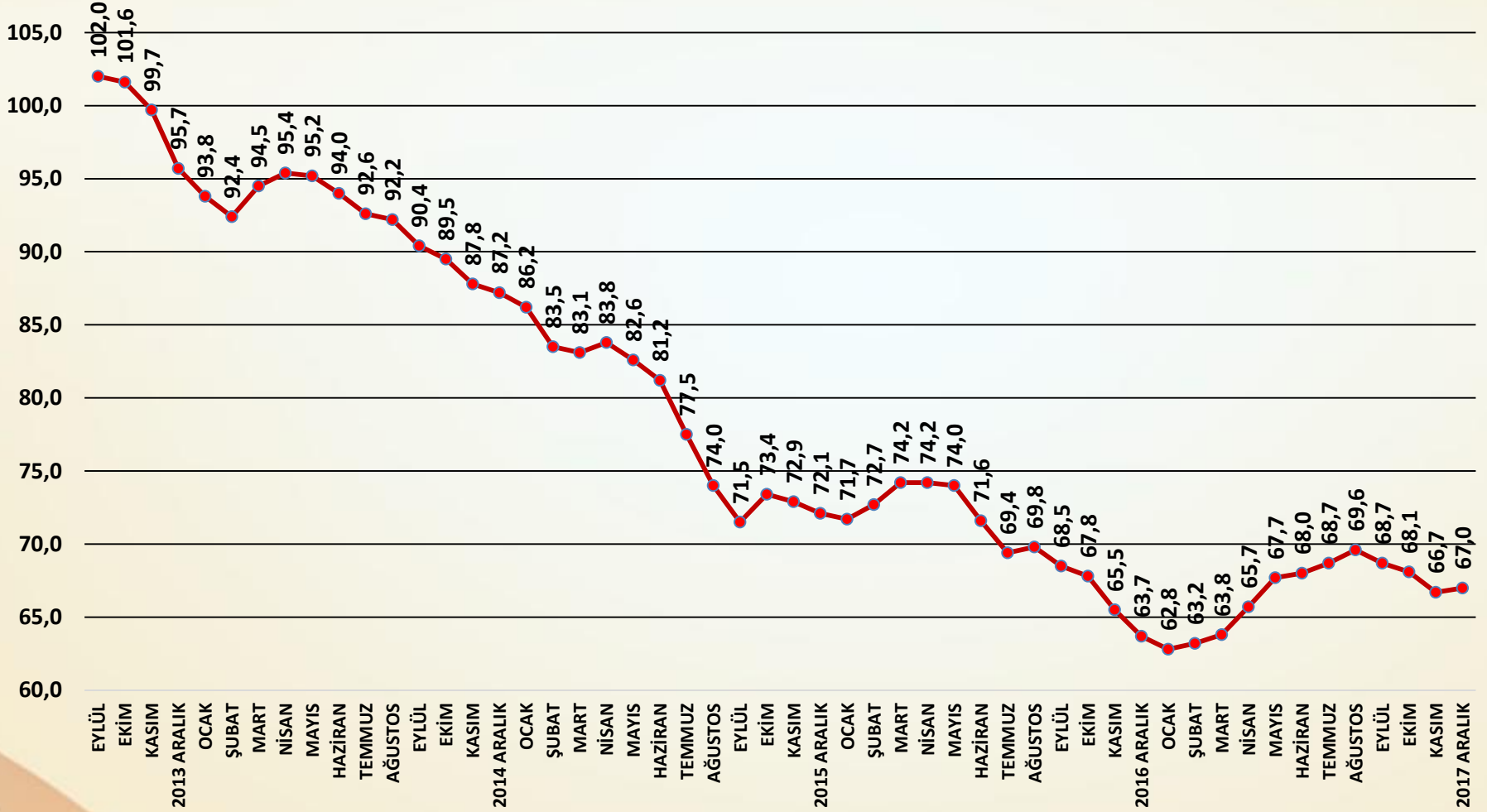


İNŞAAT MALZEMELERİ SANAYİ ENDEKSLERİ

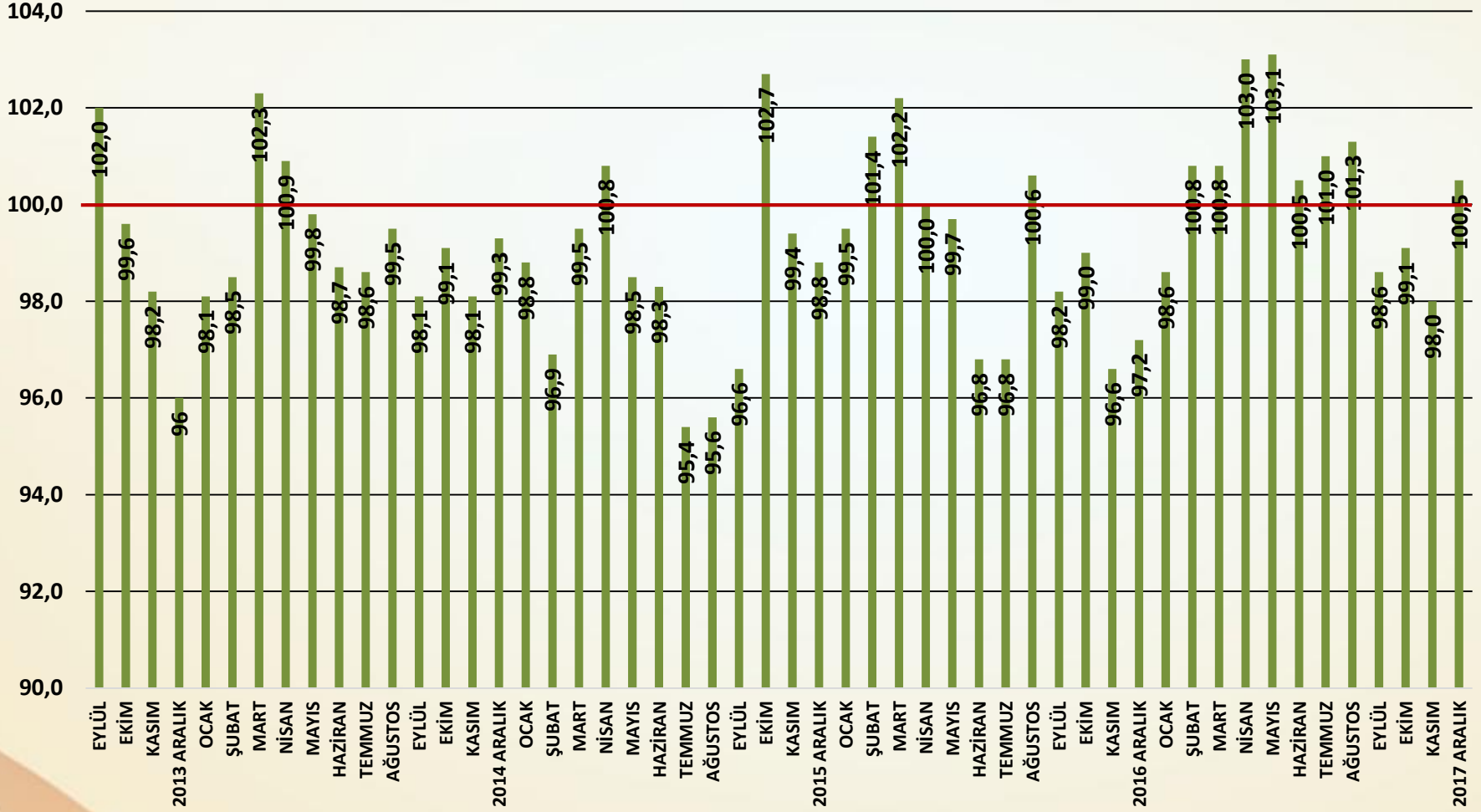
SAYI-37 ARALIK 2017

İNŞAAT MALZEMELERİ SANAYİ GÜVEN ENDEKSİ

GÜVEN ENDEKSİ AĞUSTOS 2013=100



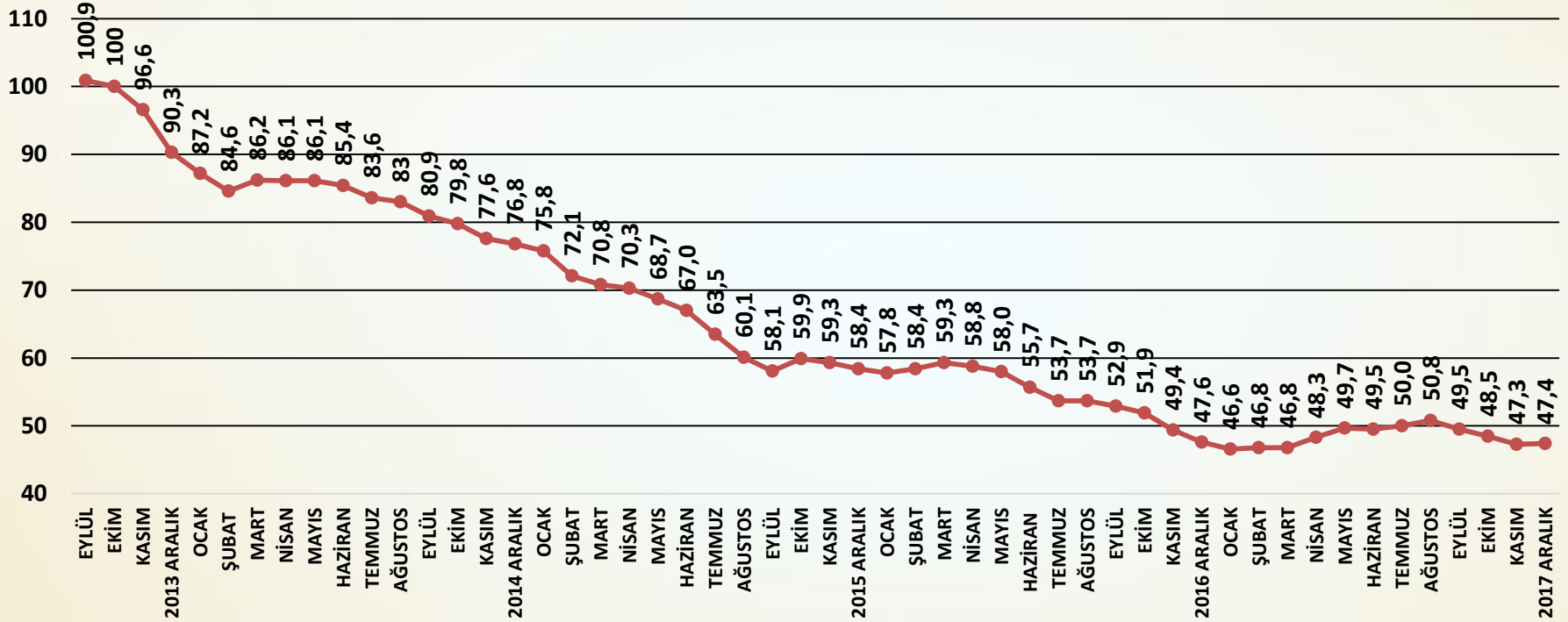
AYLIK GÜVEN ENDEKSİ PUANLARI



Güven Endeksi Değerlendirme

- ❑ Güven endeksi Aralık ayında son üç aydır süren gerileme ardından sınırlı bir artış göstermiştir. Böylece güvende yaşanan bozulma şimdilik ara vermiştir.
- ❑ Aralık ayında güvendeki artış mevsimsellik ile yavaşlayan ve gerileyen faaliyetlere rağmen gerçekleşmiştir. Güven endeksindeki bu artış önemlidir.
- ❑ Güven seviyesi bir önceki aya göre 0,3 puan artmıştır. Böylece güven seviyesi geçen yılın aynı ayının güven seviyesinin ise 3,3 puan üzerinde kalmıştır.
- ❑ Türkiye ekonomisine ilişkin güven uzun süre sonra ilk kez iyileşmiştir. İnşaat sektörü ve inşaat malzemeleri sanayine yönelik güvende de sınırlı artışlar olmuştur.
- ❑ Yurtiçi pazarlarına yönelik güven ise Aralık ayında gerilemiştir.
- ❑ İhracat pazarlarına yönelik güven ise Aralık ayında artışına devam etmiştir. En önemli güven artışı ihracat pazarlarına yönelik gerçekleşmiştir.
- ❑ Güven unsurlarında son üç aydır yaşanan gerilemenin Aralık ayında sona ermiş olması faaliyet dinamiklerini de olumlu etkileyebilecektir.

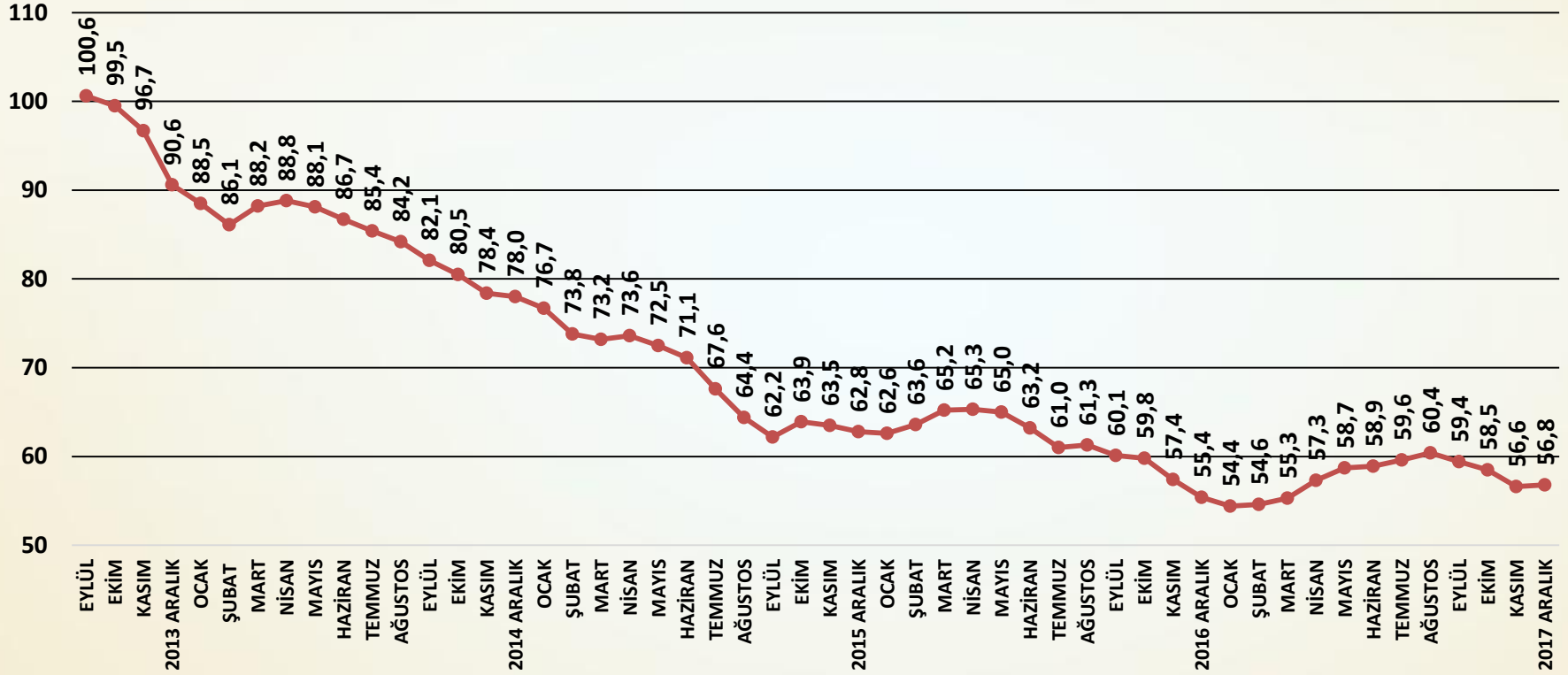
TÜRKİYE EKONOMİSİ GENEL GİDİŞAT ENDEKSİ AĞUSTOS 2013=100



SORU: Bu ay Türkiye ekonomisindeki genel gidişata ilişkin görüşünüz bir önceki aydaki görüşünüze göre nasıl değişti?

Türkiye ekonomisi genel gidişatı endeksinde dört aydır süren gerileme Aralık ayında yerini çok sınırlı bir iyileşmeye bırakmıştır.

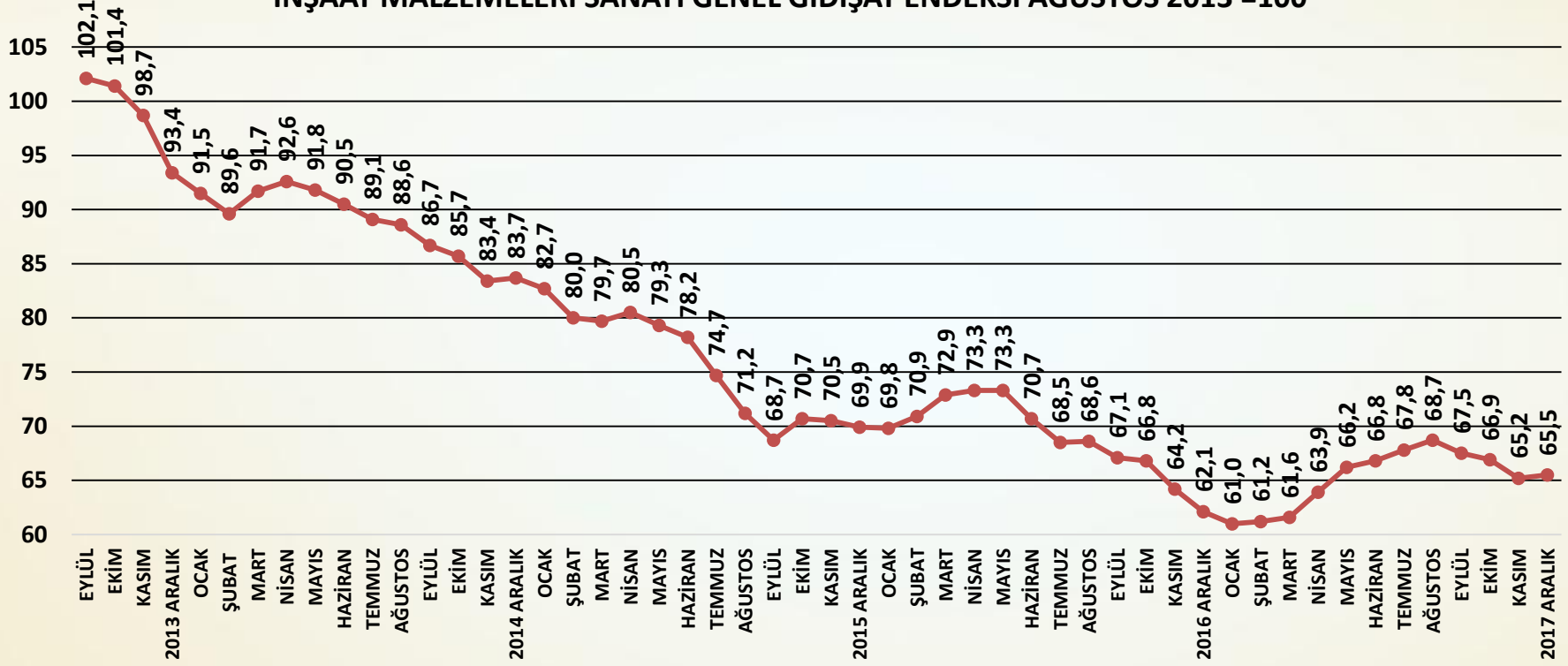
İNŞAAT SEKTÖRÜ GENEL GİDİŞAT ENDEKSİ AĞUSTOS 2013=100



SORU: Bu ay inşaat sektöründe genel gidişata ilişkin görüşünüz bir önceki aydaki görüşünüze göre nasıl değişti?

İnşaat sektörü genel gidişat endeksinde Aralık ayında sınırlı bir artış yaşanmıştır.

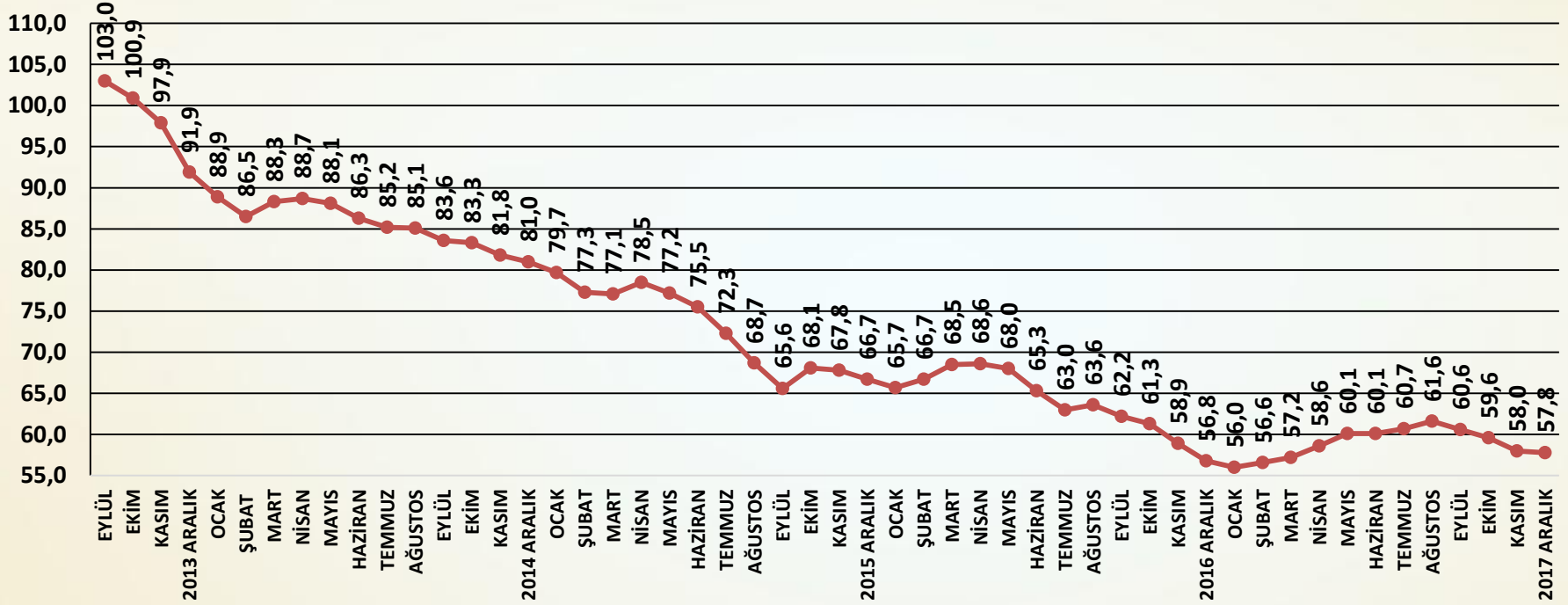
İNŞAAT MALZEMELERİ SANAYİ GENEL GİDİŞAT ENDEKSİ AĞUSTOS 2013 =100



SORU: Bu ay faaliyet gösterdiğiniz inşaat malzemeleri sektöründeki genel gidişata ilişkin görüşünüz bir önceki aydaki görüşünüze göre nasıl değişti?

İnşaat malzemeleri sanayi genel gidişat endeksi Aralık ayında artmıştır.

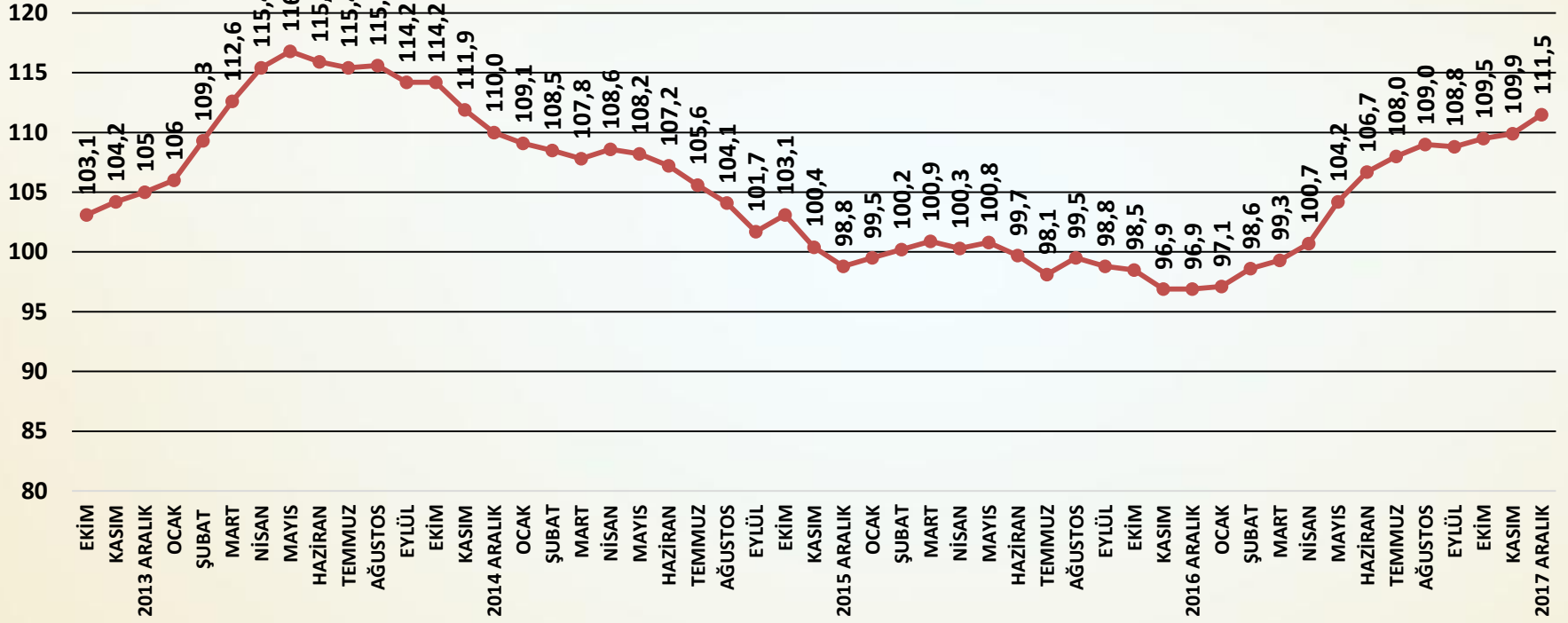
YURTIÇİ PAZARLAR GENEL GİDİŞAT ENDEKSİ 2013 AĞUSTOS=100



SORU: Bu ay yurtiçi pazarlarındaki genel gidişata ilişkin görüşünüz bir önceki aydaki görüşünüze göre nasıl değişti?

Yurtiçi pazarlar genel gidişat endeksi Aralık ayında sınırlı bir gerileme göstermiştir.

İHRACAT PAZARLARI GENEL GİDİŞAT ENDEKSİ 2013 AĞUSTOS =100



SORU: Bu ay ihracat pazarlarındaki genel gidişata ilişkin görüşünüz bir önceki aydaki görüşünüze göre nasıl değişti?

ihracat pazarları genel gidişat endeksi Aralık ayında hissedilir bir artış göstermiştir.

ENDEKS

İNŞAAT MALZEMELERİ SANAYİ ENDEKSLERİ

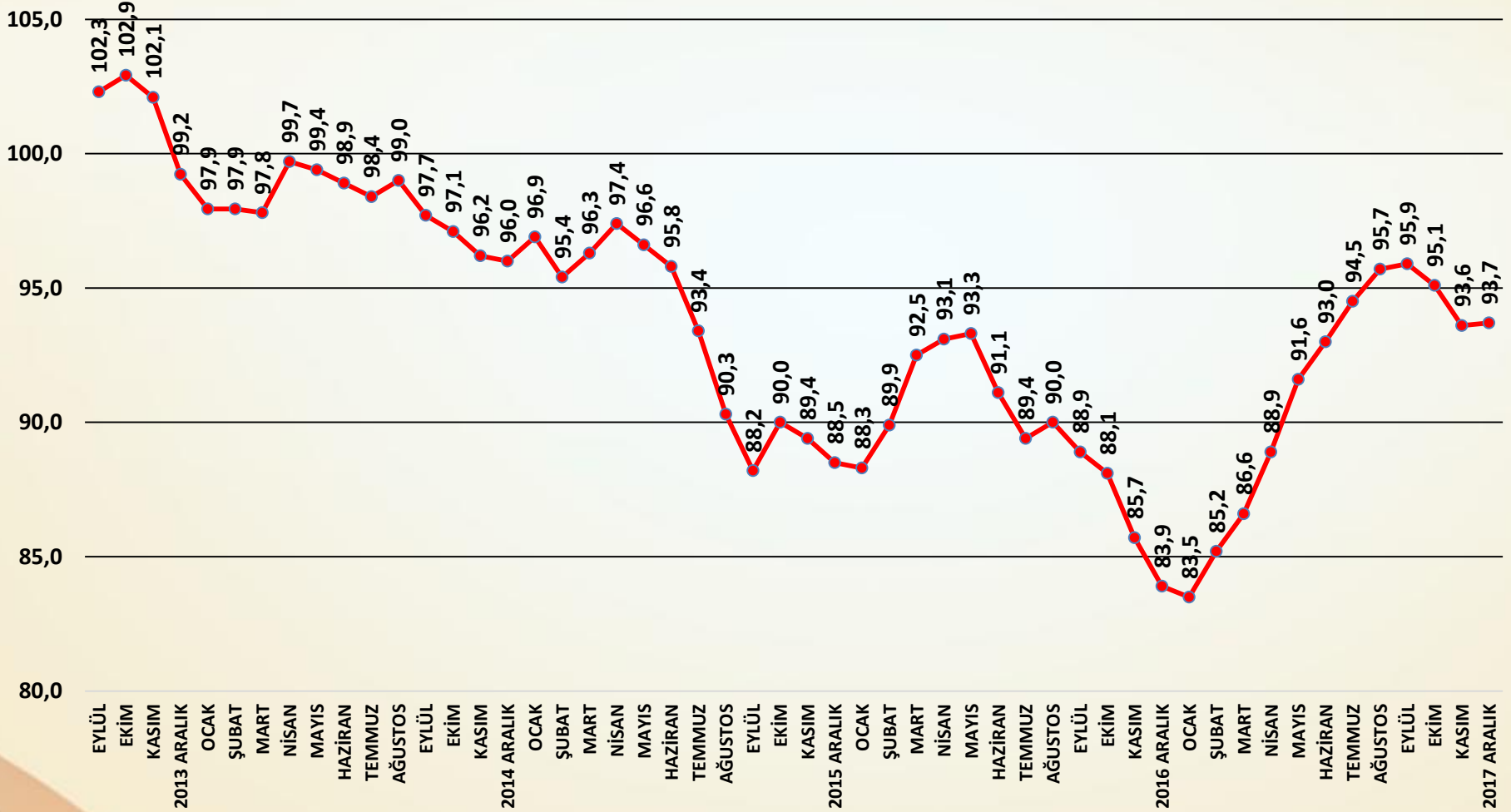


İNŞAAT MALZEMELERİ SANAYİ ENDEKSLERİ

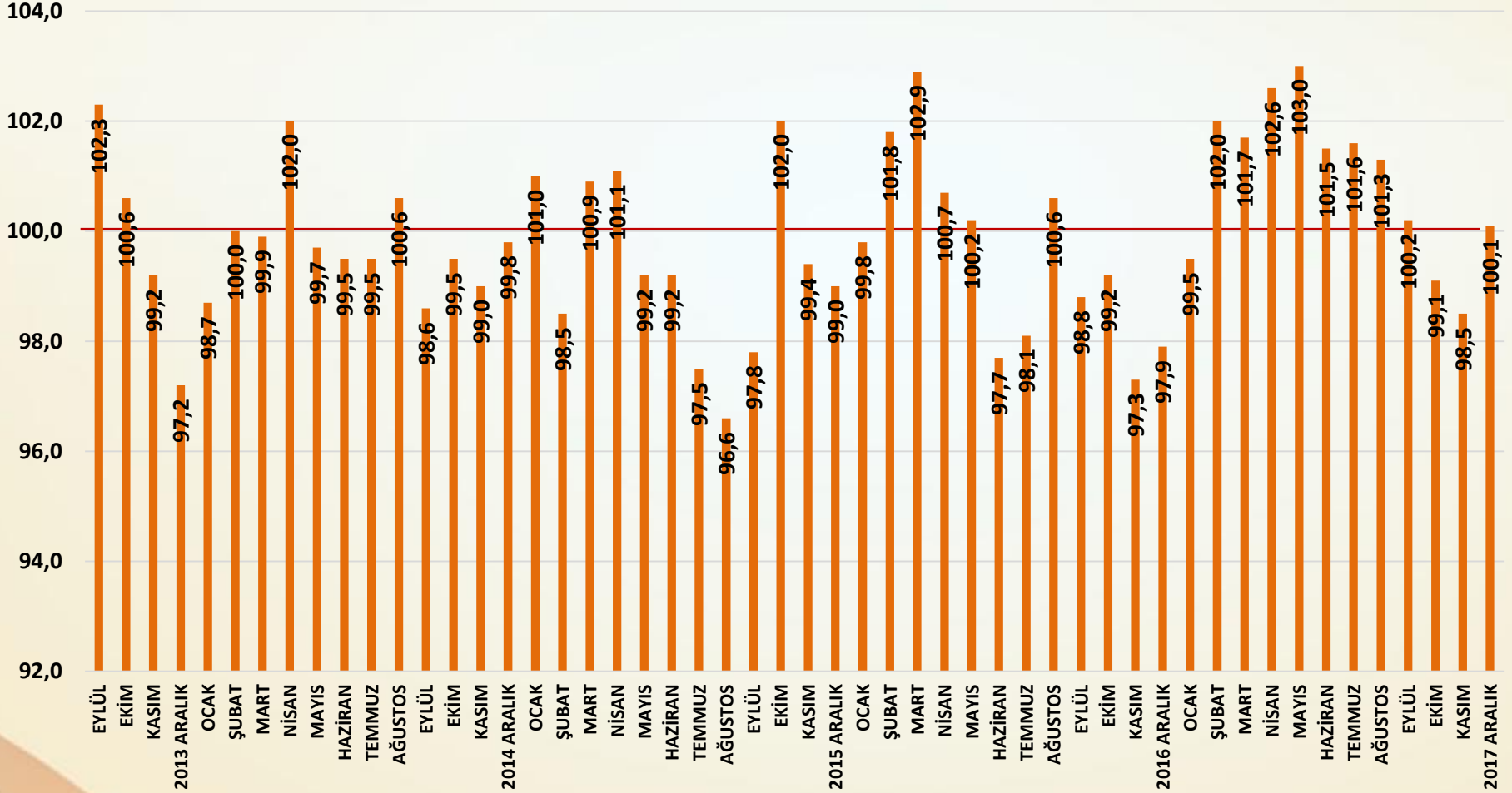
SAYI-37 ARALIK 2017

İNŞAAT MALZEMELERİ SANAYİ BEKLENTİ ENDEKSİ

BEKLENTİ ENDEKSİ AĞUSTOS 2013=100



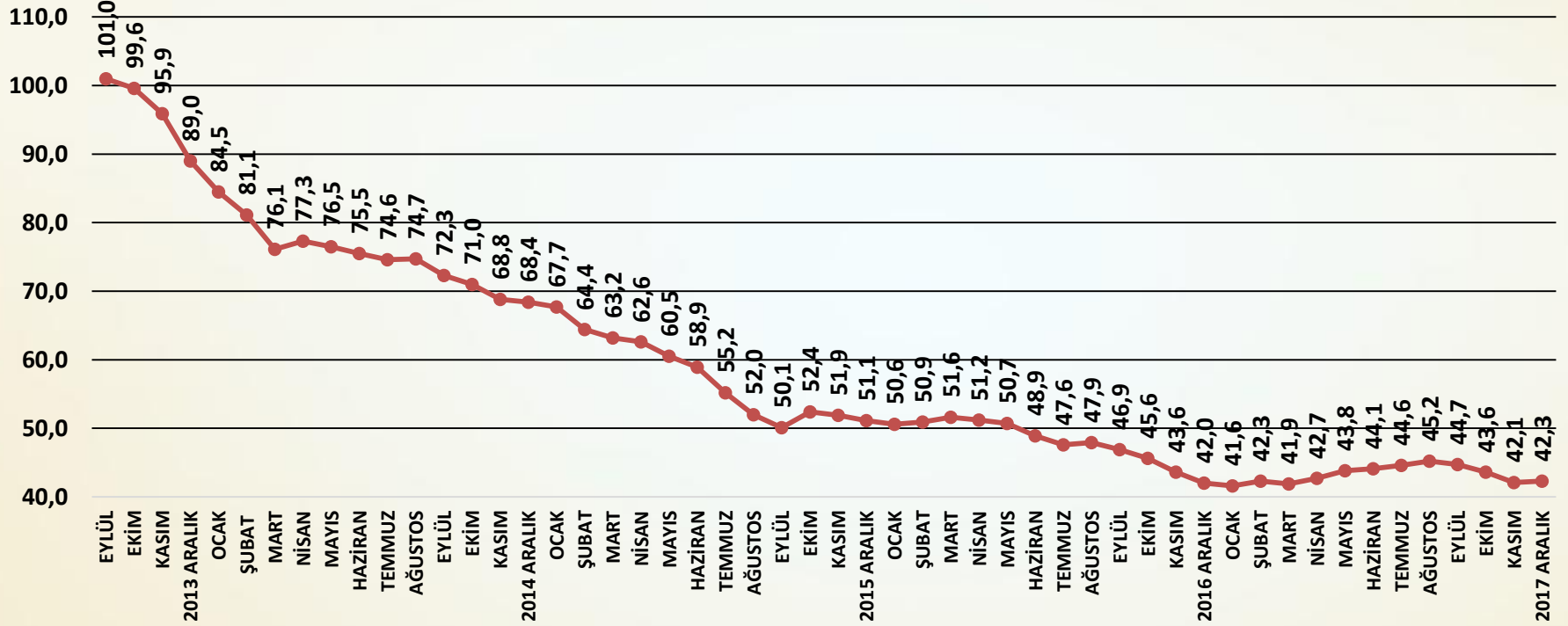
AYLIK BEKLENTİ ENDEKSİ PUANLARI



Beklenti Endeksi Değerlendirme

- ❑ Aralık ayında beklentiler üç ay aradan sonra sınırlı da olsa artış göstermiştir. Eylül-Kasım döneminde ekonomi ve dış politika alanında yaşanan bir çok riskin etkisi Aralık ayında azalmıştır. Bu nedenle inşaat faaliyetlerindeki mevsimsellik etkili gerilemeye rağmen beklentilerde sınırlı iyileşme yaşanmıştır.
- ❑ Beklenti endeksi Aralık ayında bir önceki aya göre 0,1 puan artmıştır. Böylece beklenti endeksi geçen yılın aynı dönemine göre 9,8 puan daha yüksek gerçekleşmiştir. Beklentiler geçen yılın üzerinde kalmaya devam etmiştir.
- ❑ Türkiye ekonomisi ile inşaat malzemeleri sanayine ilişkin beklentiler Aralık ayında sınırlı ölçüde artmıştır.
- ❑ Önümüzdeki üç aya ilişkin alınan yurtiçi siparişler Ekim ve Kasım aylarından sonra Aralık ayında da düşmüştür. Mevsimsellik etkisi yaşanmaktadır.
- ❑ Önümüzdeki üç aya ilişkin ihracat siparişlerindeki artış durağanlaşmasına rağmen Aralık ayında da yüksek gerçekleşmiştir.
- ❑ İç ve dış siparişlerdeki yavaşlamaya rağmen önümüzdeki üç ayın üretim, yatırım ve istihdam beklentilerinde artışlar yaşanmıştır.

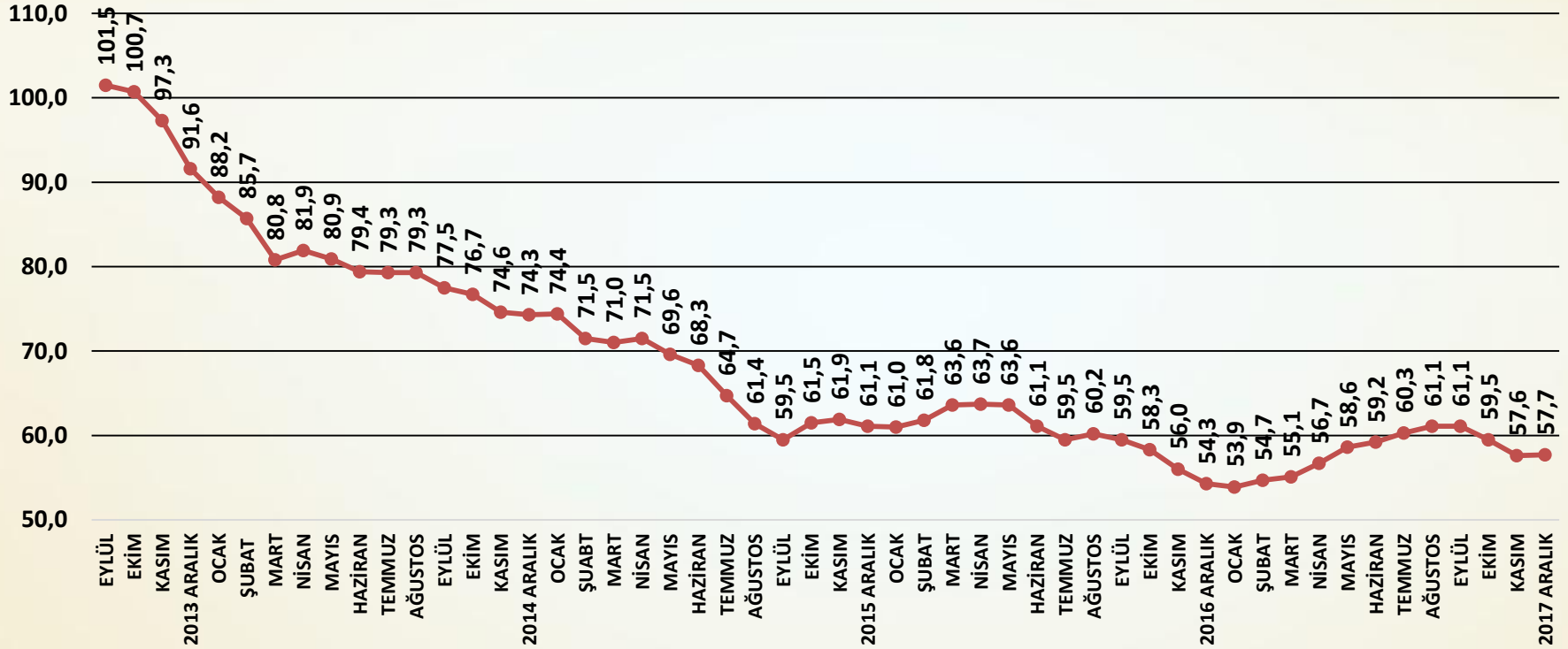
TÜRKİYE EKONOMİSİNE İLİŞKİN ÜÇ AYLIK BEKLENTİ ENDEKSİ AĞUSTOS 2013=100



SORU: Önümüzdeki üç ay için, Türkiye ekonomisine ilişkin görüşleriniz bir önceki aydaki görüşlerinize göre nasıl değişti?

Türkiye ekonomisine ilişkin beklentiler Aralık ayında sınırlı ölçüde artmıştır.

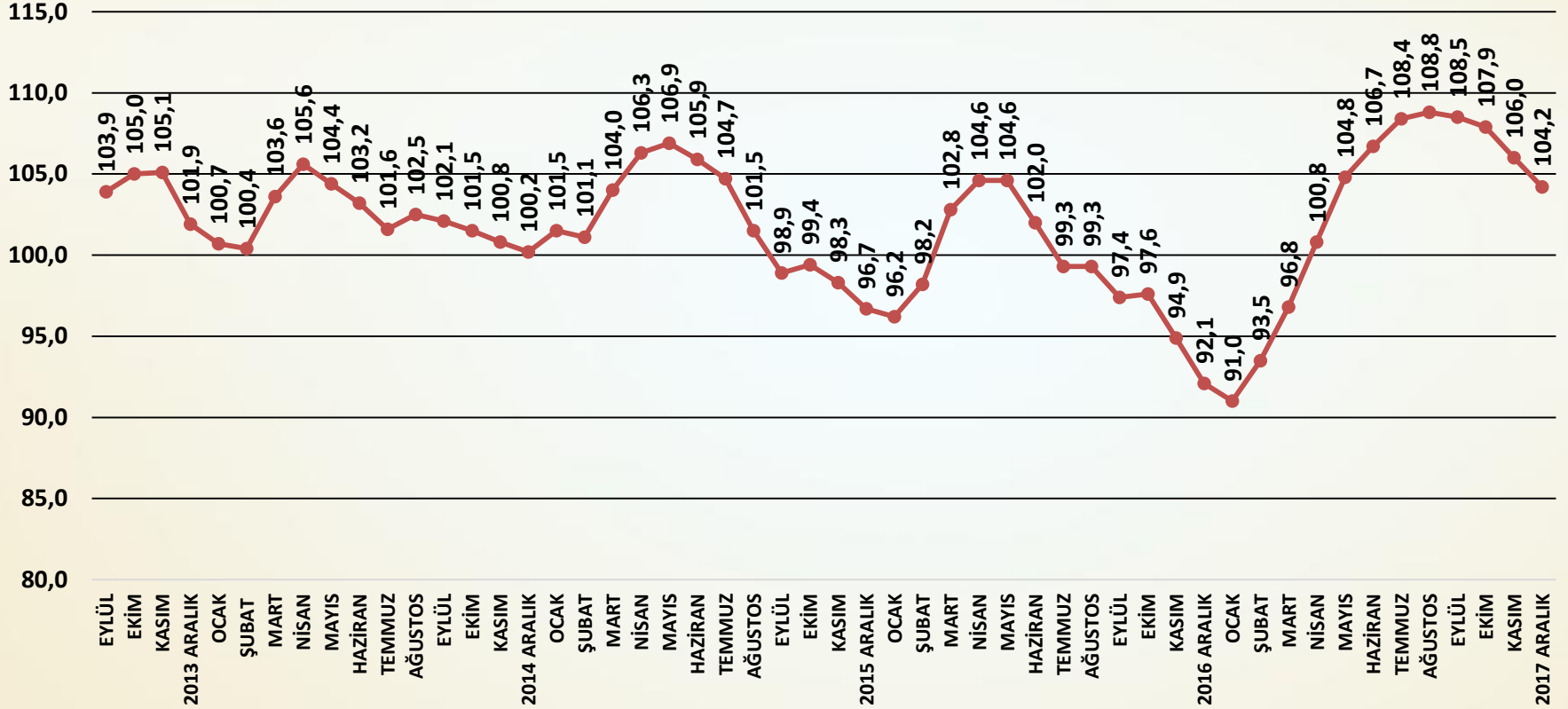
İNŞAAT MALZEMESİ SANAYİNE İLİŞKİN ÜÇ AYLIK BEKLENTİ ENDEKSİ AĞUSTOS 2013=100



SORU: Önümüzdeki üç ay için, faaliyet gösterdiğiniz inşaat malzemeleri sektörüne ilişkin görüşleriniz bir önceki aydaki görüşlerinize göre nasıl değişti?

İnşaat malzemeleri sanayi beklentileri Aralık ayında çok sınırlı artmıştır.

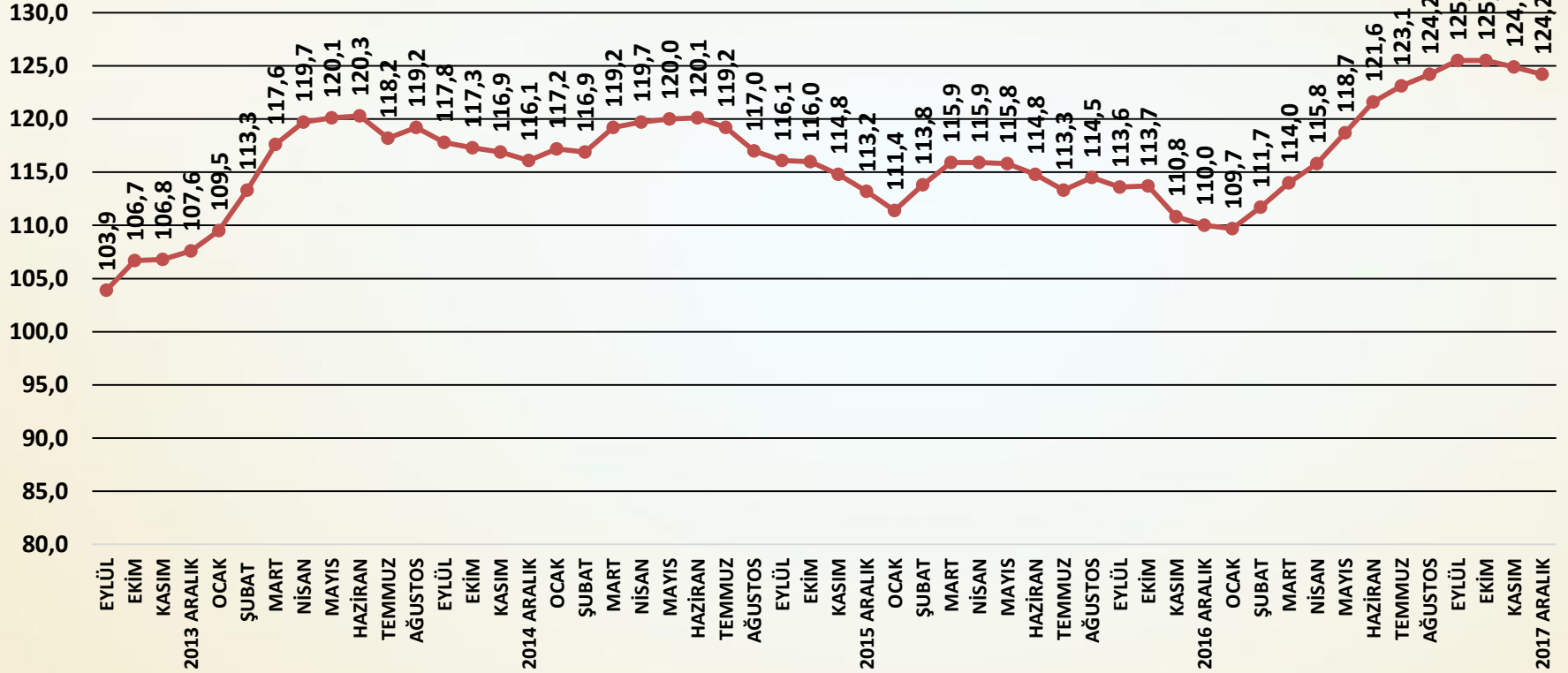
ÖNÜMÜZDEKİ ÜÇ AYA İLİŞKİN ALINAN YURTIÇİ SİPARİŞLER ENDEKSİ AĞUSTOS 2013=100



SORU; Önümüzdeki üç aya ilişkin alınan yurtiçi siparişleriniz geçen aya göre nasıl değişti?

Alınan yurtiçi siparişleri mevsimsellik ile birlikte gerileme eğilimindedir.

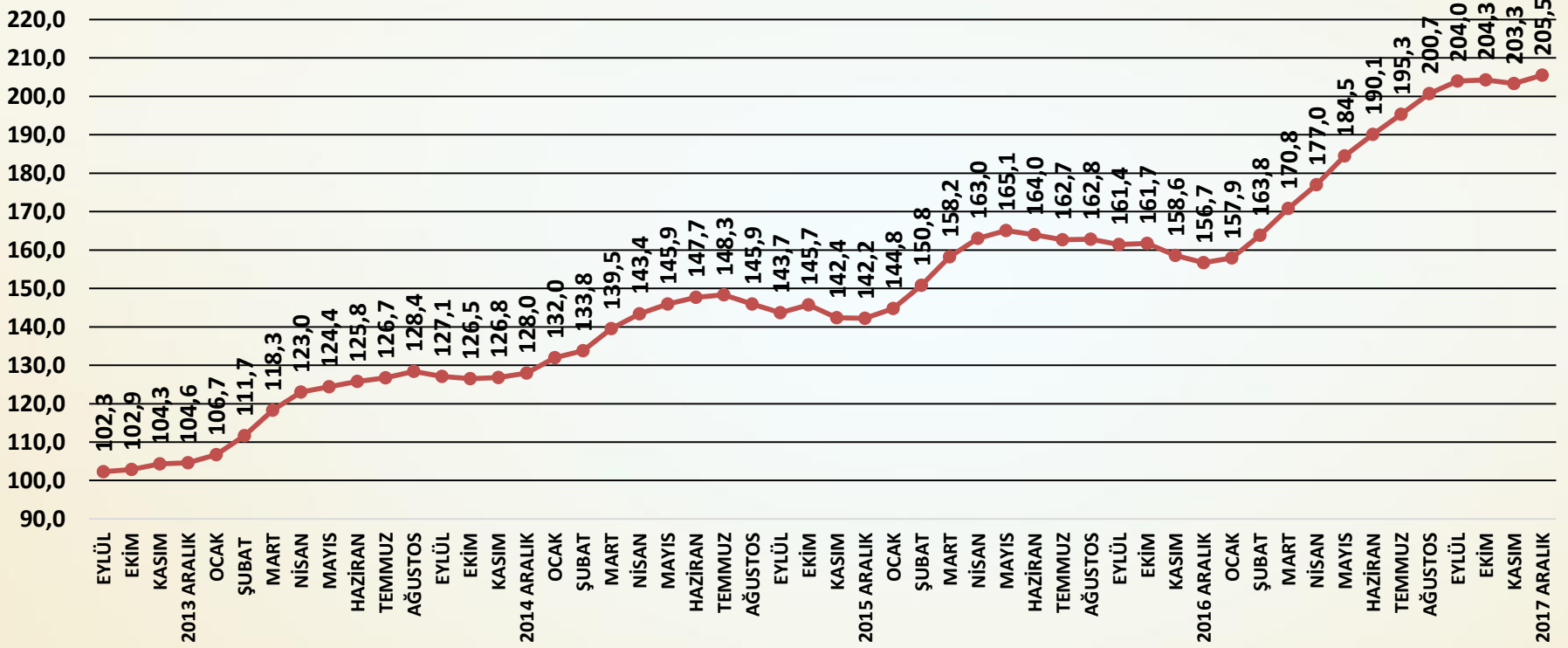
ÖNÜMÜZDEKİ ÜÇ AYA İLİŞKİN ALINAN İHRACAT SİPARİŞLERİ ENDEKSİ AĞUSTOS 2013=100



SORU; Önümüzdeki üç aya ilişkin alınan ihracat siparişleriniz geçen aya göre nasıl değişti?

Alınan ihracat siparişleri Aralık ayında sınırlı düşüş göstermiş, ancak yüksek kalmıştır.

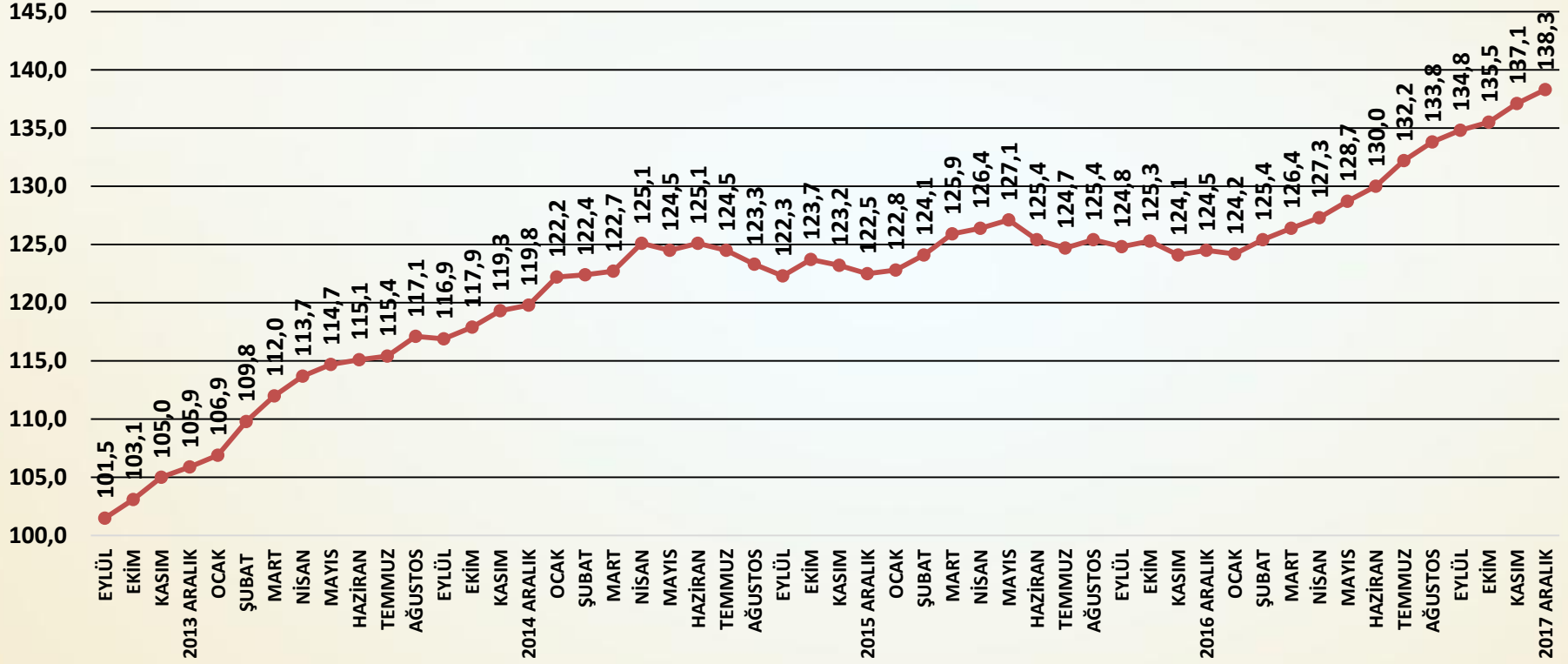
ÖNÜMÜZDEKİ ÜÇ AYA İLİŞKİN ÜRETİM BEKLENTİSİ ENDEKSİ AĞUSTOS 2013=100



SORU; Önümüzdeki üç aya ilişkin üretimdeki beklentiniz geçen aya göre nasıl değişti?

Önümüzdeki üç aya ilişkin üretim beklentileri Aralık ayında durağan kalmıştır.

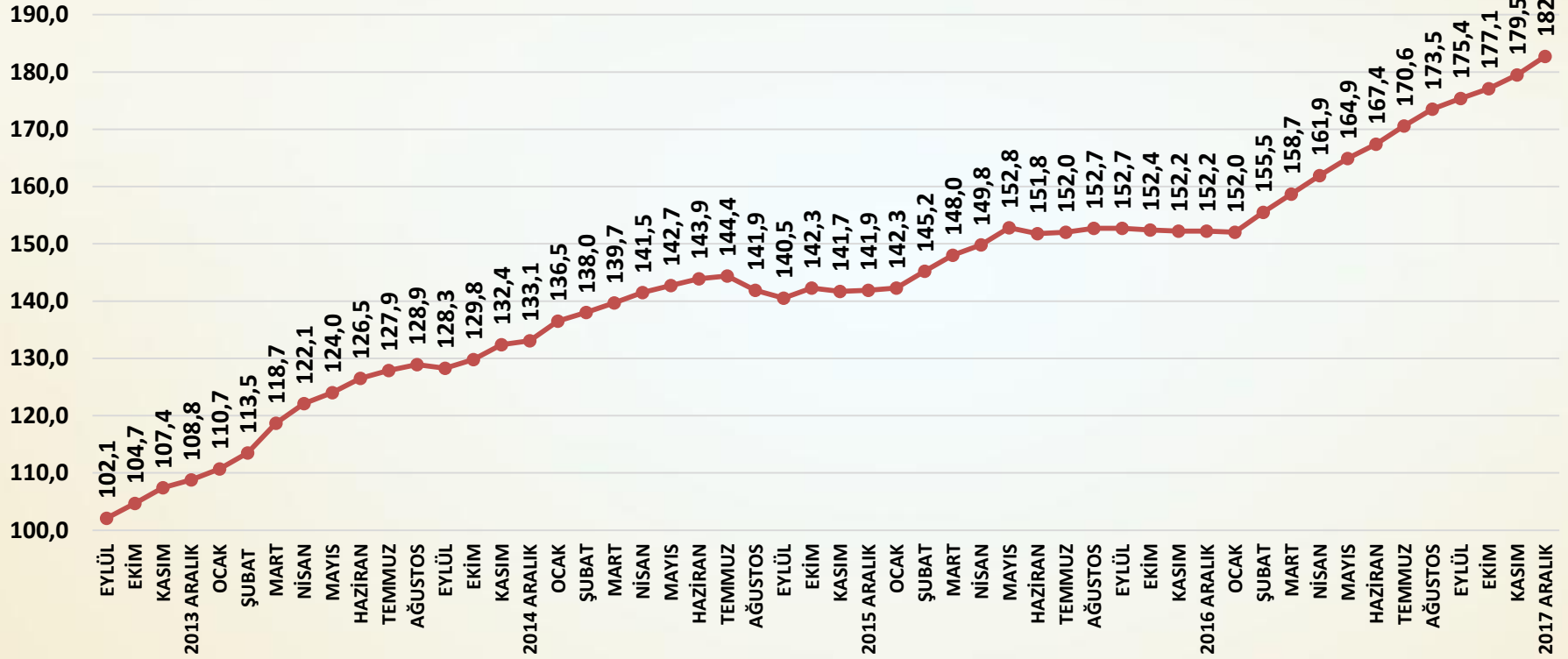
ÖNÜMÜZDEKİ ÜÇ AYA İLİŞKİN YATIRIM BEKLENTİSİ ENDEKSİ AĞUSTOS 2013=100



SORU; Önümüzdeki üç aya ilişkin yeni üretim kapasitesi yatırımlarındaki beklentiniz geçen aya göre nasıl değişti?

Yatırım beklentileri Aralık ayında da artışını sürdürmüştür.

ÖNÜMÜZDEKİ ÜÇ AYA İLİŞKİN İSTİHDAM BEKLENTİSİ ENDEKSİ AĞUSTOS 2013=100



SORU; Önümüzdeki üç aya ilişkin istihdam beklentiniz geçen aya göre nasıl değişti?

İstihdam beklentileri Aralık ayında da kuvvetlenmeye devam etmiştir.

ENDEKS

İNŞAAT MALZEMELERİ SANAYİ ENDEKSLERİ



İNŞAAT MALZEMELERİ SANAYİ ENDEKSLERİ

SAYI-37 ARALIK 2017

İNŞAAT MALZEMELERİ SANAYİ ENDEKSLERİ

İnşaat malzemeleri sanayi endekslerinin amacı;

Türkiye ekonomisinde ve imalat sanayinde üretim, yatırım, istihdam ve ihracat alanlarında çok önemli bir pay alan inşaat malzemeleri sanayindeki;

- Gelişmeleri ve beklentileri yakından izlemek,
- Gelişme ve beklentileri endeksler temelinde düzenlemek,
- Gelişme ve beklentileri öncelikle sektör temsilcileriyle, sonrasında sektörün tüm paydaşları ve ekonomi yönetimiyle ve nihayet kamuoyu ile paylaşmak,
- Böylece sektörün içindeki ve dışındaki tüm aktörler için yol gösterici nitelikte, sürekli ve düzenli bir bilgi seti yaratmaktır.

- ❑ Endeksler için veriler, firmalar ile yapılacak anketler ile toplanmaktadır. Firmalar sektörün genelini önemli ölçüde yansıtan 22 alt sektörden seçilmiş olan 100 firmadır ve anket her ay aynı 100 firma ile yapılmaktadır.
- ❑ Anket ile firmalara üç alt endeks için sorular yöneltilmektedir. Her bir alt endeks için farklı sorular sorulmaktadır. Faaliyet endeksi için 11, güven endeksi için 6, ve beklenti endeksi için 7 soru sorulmaktadır.
- ❑ Sorulara verilen cevaplar içinden aynı kaldı veya değişmedi yanıtları çıkarılmakta, arttı ile azaldı, artacak ile azalacak ve daha iyimserim ile daha kötümserim arasındaki sayısal farklar (artı veya eksi) 10'a bölünerek 100 rakamına eklenmekte veya çıkarılmaktadır.
- ❑ Böylece her ay için bir önceki aya göre soruların cevaplarından üretilen puanlar 90 ile 110 arasında değerler almaktadır.

- ❑ Her alt endeks için sorulan soruların aylık puanları ile çalışmanın başladığı 2013 Ağustos ayı 100 olmak üzere zincir endeksler oluşturulmaktadır. Böylece soru bazında endeksler üretilmektedir.
- ❑ Alt endeksler için ise; öncelikle sorulan sorular sanayi için taşıdıkları önem ağırlıklarına göre ağırlıklandırılmakta, ağırlık puanları toplanmakta ve her ay için alt endeks puanları hesaplanmaktadır.
- ❑ Alt endeksler için daha sonra her ay hesaplanan alt endeks puanları ile çalışmanın başladığı 2013 Ağustos ayı 100 olmak üzere zincir endeksler oluşturulmaktadır. Böylece alt endeksler üretilmektedir.
- ❑ Bileşik endeks ise üç alt endeksin puanlarının ağırlıklandırılması ile hesaplanmaktadır. Önce aylık puanlar hesaplanmakta ve daha sonra yine bu puanlar aracılığı ile 2013 Ağustos ayı 100 olmak üzere bileşik endeks üretilmektedir.

ENDEKSİ HAZIRLAYAN KURUM

ECONOMY AND STRATEGY CONSULTANCY SERVICES



ESDH

EKONOMİ VE STRATEJİ DANIŞMANLIK HİZMETLERİ

EKONOMİ VE STRATEJİ DANIŞMANLIK HİZMETLERİ

SERGÜL SOKAK, SARAL SİTESİ C.BLOK D.10
GAYRETTEPE-BEŞİKTAŞ İSTANBUL, TEL 0212 352 87 95

www.esdh.com.tr



İNŞAAT MALZEMELERİ
SANAYİ ENDEKSLERİ



İNŞAAT MALZEMELERİ SANAYİ ENDEKSLERİ

SAYI-37 ARALIK 2017

